

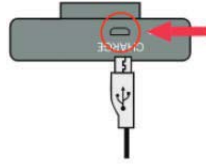
KODAK MiniShot 2 Retro Camera

Slovenska navodila

Najlepša hvala za nakup aparata KODAK MiniShot2 Retro.

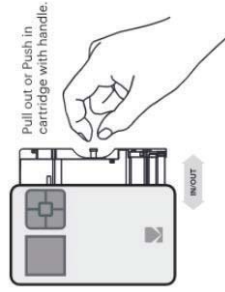
1. Pričetak uporabe:

Aparat ima vgrajeno baterijo. Pred pričetkom, baterijo napolnite. To storeite tako, da aparat povežite z napajalnim kablom, kot prikazuje spodnja fotografija.



2. Menjava kasete:

Vstavljanje ali odstranjevanje kasete poteka tako, kot prikazuje spodnja slika. Potegnite kaseto iz ali jo potisnite v napravo s pomočjo majhnega ročaja.



3. Uporaba aplikacije – namestitvev:

1. Pojdite v GOOGLE Play Store/APPLE APP Store na vašem pametnem telefonu.
2. Poiščite "KODAK Photo Printer".
3. Namestite "KODAK Photo Printer" na vaš pametni telefon.

4. BLUETOOTH povezava:

1. Vključite BLUETOOTH na vašem pametnem telefonu.
2. Vključite napravo.
3. Pojdite v nastavitve BLUETOOTH na vašem pametnem telefonu in izberite "KODAK Instant-XXXX" ('XXXX' je 4-mestna kombinacija števil in črk).

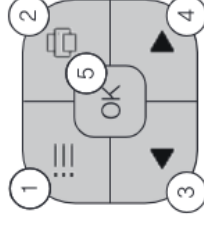
5. Fotozrafrancje:

1. Vključite to enoto s pritiskom na gumb za vklop.
2. Pritisnite gumb sprožilca, da posnamete fotografijo, potem ko postavite subjekt v položaj na LCD zaslonu.

**Posnete fotografije se izbrišejo, ko kamero izklopite.*

6. Nadzorna plošča:

Spodnja slika prikazuje nadzorno/navigacijsko ploščo naprave.



Razlaga pomenov:

- MENU**- izbirate lahko med stili okvirjev, filtri, bliskavice, ter jeziki.
- PRINT** – Natisnite sliko, katero vidite na zaslonu.
- 3,4** – Po meniju se pomikate levo ali desno.
- OK** – Potrjujete nastavitve ali izbiro menija.


7. Menu:

- Border** – Izbirate robove fotografije.
- Filter** – Izbirate med različnimi filtri, ko fotografirate.
- Flash** – Nastavite bliskavico VKLOP ali IZKLOP.

8. Tiskanje fotografije preko aplikacije:

**Glejte sliko spodaj.*

- Zaženite "KODAK Instant Printer" aplikacijo na svojem pametnem telefonu.
- Izberite "Gallery", da naložite fotografije iz naprave.
- Izberite fotografijo.
- Izberite "Print Number".
- Izberite ikono "Print".



9. Opombe:

- Med tiskanjem, papir 4x pride iz naprave ven, ter se vsakič vrne (rumena, magenta, cyan, končni premaz). Med tem časom ne prijemajte papirja. Tako omogočite maksimalno kvaliteto izpisa.
- Med tiskanjem ne vlečite papirja iz naprave.
- Pred vraceta ne postavljajte ovir.
- Vedno uporabljajte najnovjšo verzijo aplikacije. Verzijo aplikacije preverite na GOOGLE Play Store ali APPLE APP store.
- Naprava ima interno baterijo. Pred uporabo preverite in poskrbite da je napolnjena.
- Med polnjenjem pazite, da ne pride do elektrilnega udara.
- Naprave ne razstavlajte ali je ne deformirajte.
- Ne uporabljajte ali ne shranjujte naprave v okolici z prenizko/previsoko temperaturo (0-40°C) ali previsoko stopnjo vlažnosti.
- Priporočljiva resolucije posnete fotografije je 1280*2448 točk. (Višja, ko bo resolucija, boljša bo kvaliteta izpisa fotografije).

Garancijski list

Garancijski rok velja od dneva izročitve blaga potrošniku. Dajalec garancije jamči za lastnosti ali brezhibno delovanje blaga v garancijskem roku in izjavlja, da bo izdelek v garancijskem roku pravilno deloval, če se bo uporabljal v skladu z njegovim namenom in navodili za uporabo. Okvare, ki so posledica nepravilnega ravnanja z izdelkom, udara strele ali fizičnih poškodb, niso predmet garancijske obravnave.

Če blago ne izpolnjuje specifikacij ali nima lastnosti, navedenih v garancijskem listu ali oglaševalskem sporočilu, lahko potrošnik najprej zahteva **odpravo napak**. Če napake niso odpravljene v skupno **30 dneh** od dneva, ko je pooblaščen servis od potrošnika prejel zahtevo za odpravo napak (rok se iz zakonskih razlogov lahko podaljša za največ 15 dni, pri čemer mora biti potrošnik o podaljšanju obveščen pred potekom roka), mora dajalec garancije potrošniku brezplačno **zamenjati** blago z enakim, novim in brezhibnim blagom. Če blago v roku ni popravljeno ali zamenjano z novim, lahko potrošnik zahteva **vračilo** celotne kupnine ali zahteva sorazmerno znižanje kupnine. Ne glede na navedeno lahko potrošnik vselej zahteva vračilo plačanega zneska, če se neskladnost pojavi v manj kot 30 dneh od dobave blaga.

V primeru nepravilnega delovanja izdelka se s tem garancijskim listom obrnite na spodaj navedenega prodajalca oz. pooblaščen servis.

Garancija velja, če je potrjena z žigom in podpisom ter datumom nakupa in računom. Garancija preneha v primeru, da je v izdelek posegla nepooblaščen oseba (ki ni navedena na tem listu kot pooblaščen oseba proizvajalca).

Za zamenjano blago ali zamenjan bistveni del blaga z novim proizvajalec izda nov garancijski list.

Proizvajalec oziroma pooblaščen servis lahko potrošniku za čas popravila blaga, za katero je bila izdana obvezna garancija, zagotovi brezplačno uporabo podobnega blaga.

Če proizvajalec potrošniku ne zagotovi nadomestnega blaga v začasno uporabo, ima potrošnik pravico uveljavljati škodo, ki jo je utrpel, ker blaga ni mogel uporabljati od trenutka, ko je zahteval popravilo ali zamenjavo, do njune izvršitve.

Stroške za material, nadomestne dele, delo, prenos in prevoz izdelkov, ki nastanejo pri odpravljanju okvar oziroma nadomestitvi blaga z novim, plača proizvajalec.

Artikel se lahko uporablja v osebne namene.

Garancijska doba: **1 leto** za območje Slovenije.

Servisiranje, rezervni deli in priklonni aparati so zagotovljeni najmanj tri leta po preteku garancije.

V primeru okvare se obrnite na pooblaščen servis:

Žig, podpis

Datum izročitve

Euro foto, d.o.o.
Poslovna cona A20
4208 Senčur
Tel: 04/6000-200
info@eurofoto.si

Ime proizvajalca

Dajalec garancije in prodajalec:

Euro foto, d.o.o.
Poslovna cona A20
4208 Senčur
Tel: 04/6000-200
info@eurofoto.si

Preden artikel pošljate ali dostavljate na naš naslov, nas prosimo pokličite in opišite težavo s kupljenim artiklom!

Opozorila:

- potrošnik ima zakonsko pravico, da zoper prodajalca v primeru neskladnosti blaga brezplačno uveljavlja jamčevalne zahtevke. Garancija ne izključuje pravic potrošnika, ki izhajajo iz obveznega jamstva za skladnost blaga;
- pravice glede obvezne garancije iz tega garancijskega lista ne pripadajo le potrošnikom, ampak tudi osebam, ki se po ZVPot-1 ne štejejo za potrošnike (npr. pravnim osebam, samostojnim podjetnikom).